



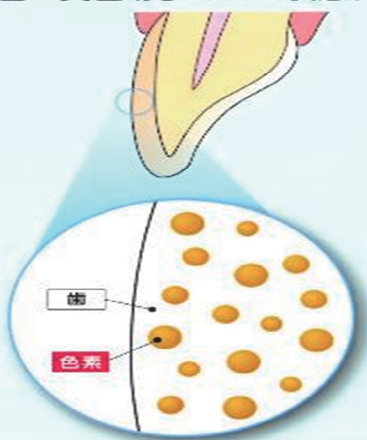
まつえだより 2月



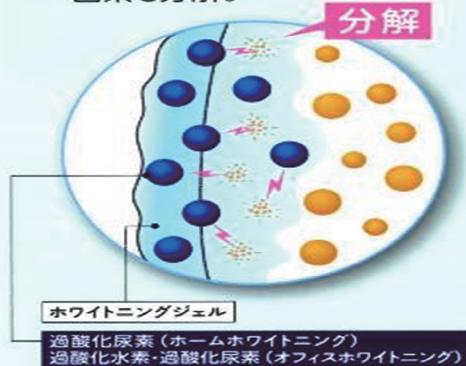
歯のホワイトニングご存じですか？

歯のホワイトニングとは、**薬剤を塗布することで歯を痛めることなく歯の内部の色素を分解し、歯を白くします！**


① 歯が変色した状態
歯の内部の色素が多く、歯が黄色く見えている状態。



② ホワイトニングによる色素の分解
ホワイトニングジェルを塗布すると、徐々に内部までしみ込んでいき、色素を分解。



③ ホワイトニング後の白くなった歯
徐々に色素も減り、透明感のある白い歯になった状態。



当院では、自宅で簡単にできる**ホームホワイトニング**を取り扱っております。

ホームホワイトニングの流れ

- ① 当院で歯型を取ります。
- ② 一週間後、ご自身に合ったトレーが完成。薬剤をお渡ししますので、その日からスタート！
- ③ トレーに1歯あたり米粒小の薬剤をつけます。あとはトレーを2時間以上装着します。寝る時につけてもOK。
- ④ ご希望の白さになるまで続けてください。
※トレーは続けて使えますので、薬剤を購入して頂ければいつでも再開できます。
薬剤2本 ¥5,000 (税別)



当院では**3月末まで ホワイトニングキャンペーン実施中！**

通常価格
25000円 (税別)



キャンペーン価格
20000円 (税別)



まつえだ歯科